


# Circuito de Tampinhas

## Recursos utilizados:



- Papelão
- Cola quente
- Carvão ou Giz de cera
- Fita Crepe ou Tinta branca
- Tesoura
- Tinta ( Cores )
- Rolo de papel toalha ou Higiênico
- Tampinha
- Lápis

**Essa atividade deverá ser feita junto com um adulto.**

# Faça as marcações no papelão



Corte-os de acordo com sua marcação para adaptar no mesmo tamanho da pista




# Pinte as partes com carvão ou giz e depois cole usando a cola quente



# Recorte os rolos de papel para fazer o túnel e depois pinte-os



# Monte sua pista e decore com a tinta e a fita crepe





# Espero que tenham gostado. Até mais!

Tirem fotos e postem em suas redes  
sociais usando:

**#quarentenamaker**

**#infopededu**

**#quarentenagame**